



# MICHELIN X<sup>®</sup> MULTI<sup>™</sup> Z

X<sup>®</sup> MULTI<sup>™</sup> 전천후 사용환경에서 뛰어난 내구성과 함께 이동성 제공



혜택

특징

제원

**X<sup>®</sup> MULTI<sup>™</sup>**



고른 마모와 함께 긴 수명



뛰어난 내구성



연료 절감





# MICHELIN X® MULTI™ Z

X® MULTI™ 전천후 사용환경에서 뛰어난 내구성과 함께 이동성 제공



혜택

특징

제원

**X® MULTI™**



고른 마모와 함께 긴 수명



최적화된 타이어 구조와 트레드 고무 배합기술 덕분에  
고른 마모와 함께 긴 수명 제공





# MICHELIN X® MULTI™ Z

X® MULTI™ 전천후 사용환경에서 뛰어난 내구성과 함께 이동성 제공



혜택

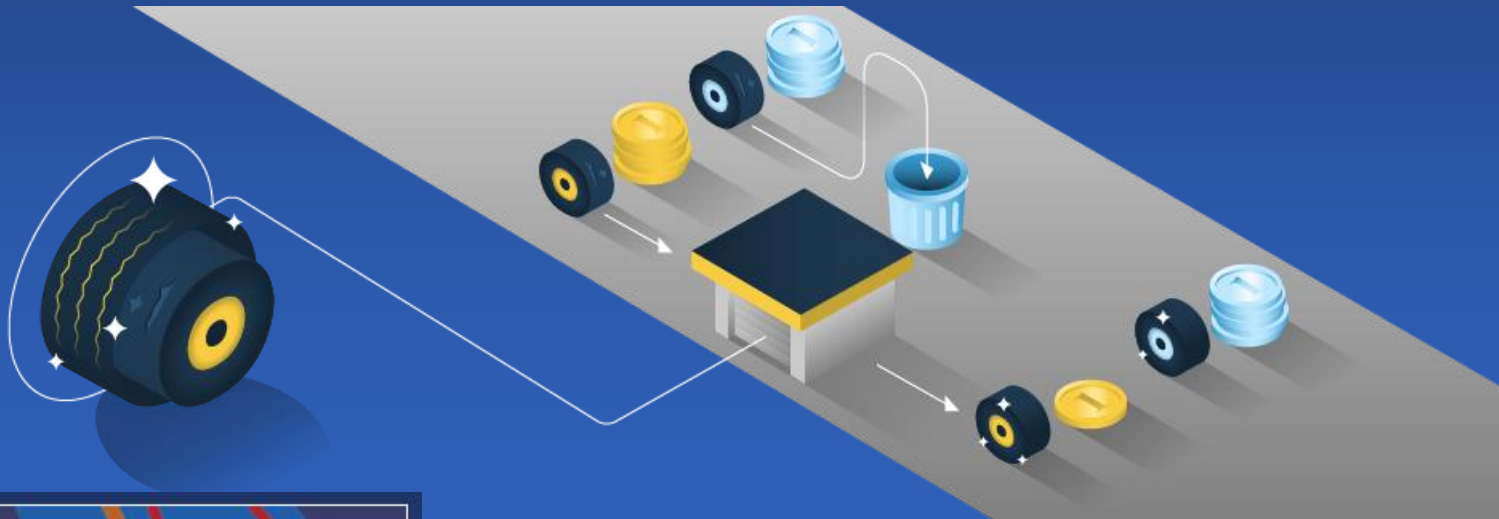
특징

제원

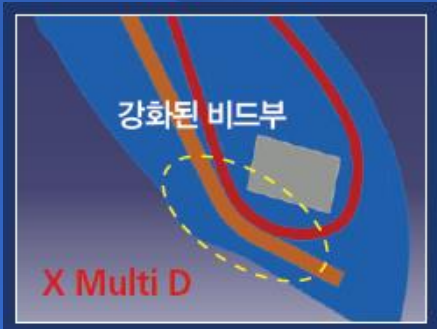
**X® MULTI™**



뛰어난 내구성



미쉐린만의 독자적인 비드 설계기술 덕분에  
하중 및 열 스트레스에 의한 손상을 최소화





# MICHELIN X® MULTI™ Z

X® MULTI™ 전천후 사용환경에서 뛰어난 내구성과 함께 이동성 제공



혜택


특징

제원

**X® MULTI™**



연료 절감



접지력 향상을 통해 빗길 및 눈길에서 뛰어난 주행성능 제공  
최적화된 타이어 구조 설계로 회전 저항을 낮추어 연료 절감





# MICHELIN X® MULTI™ Z

X® MULTI™ 전천후 사용환경에서 뛰어난 내구성과 함께 이동성 제공



혜택

특징

제원

**X® MULTI™**

사이즈	하중 / 속도 지수	권장 휠 (inch)	축 하중능력 (kg) 단륜	축 하중능력 (kg) 복륜	장착 위치	타입
205/75R17.5	124/122M	6.00	3,200	6,000	Z (All)	TL
215/75R17.5	126/124M	6.00	3,400	6,400		
9.5R17.5	129/127L	6.00	3,700	7,000		
225/75R17.5	129/127M	6.75	3,700	7,000		
245/70R19.5	136/134M	6.75	4,480	8,480		
265/70R19.5	140/138M	7.50	5,000	9,440		
285/70R19.5	146/144L	7.50	6,000	11,200		

