



ミシュラン エックス マルチ ディー 19.5インチ用

MICHELIN X MULTI D 19.5 inch



DRIVE AXLE



X MULTI D

サイズ	PR/LI	溝深さ (mm)	総幅 (mm)	外径 (mm)	計測リム (インチ)
245/70R19.5	(136/134M)	12.0	241	847	6.75



ミシュラン エックス マルチ ディー



MICHELIN X MULTI D : Key features 主な特徴



◆タイヤ経費の削減:

→ ロングライフ性能



◆ウエットグリップ性能向上:

→ 安全性の向上



◆さまざまな運行状況に対応:

→ オールシーズンに対応 (M+S)

→ 路面状況、使用状況に対応



ミシュラン エックス マルチ ディー



MICHELIN X MULTI D : パターンデザイン

245/70R19.5

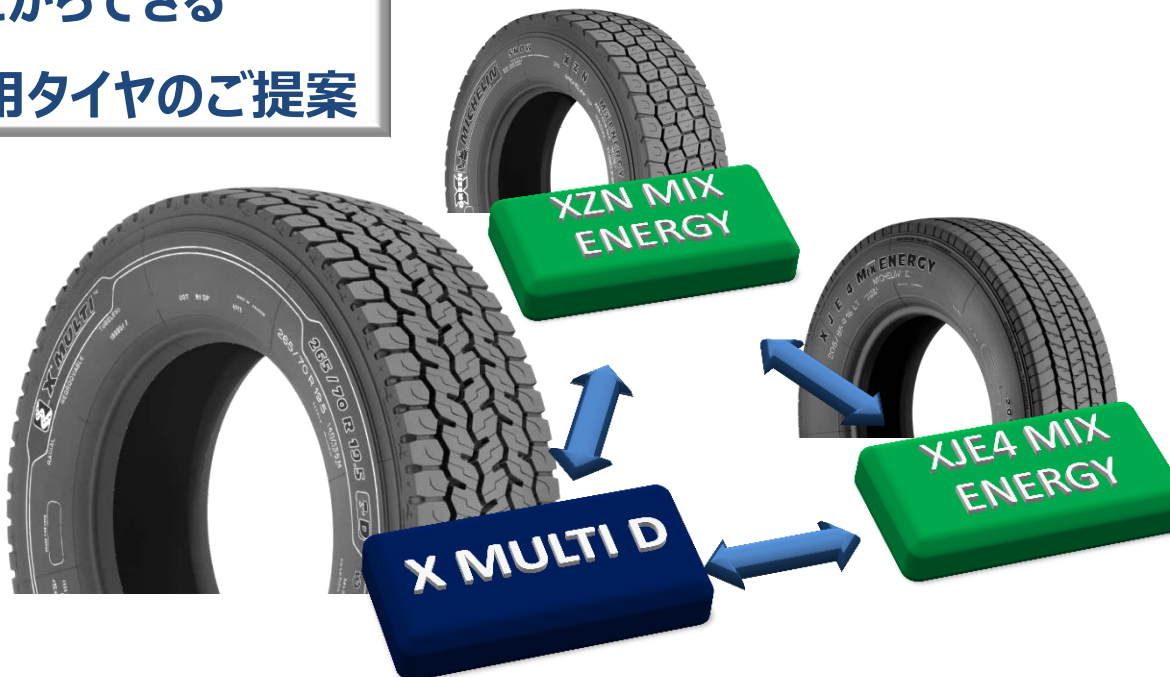


従来品
XDE2+



新製品
X MULTI D

ミシュランだからできる
駆動軸専用タイヤのご提案





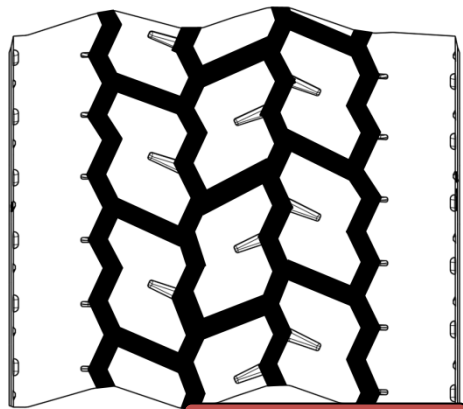
新品時パターン




Size	245/70R19.5
LI	136/134M
Pattern	X MULTI D
CJP	207530
外径	847mm
総幅	241mm
溝	12.0mm
リグルーブ溝深さ	H=3mm
リグルーブ幅	8-10mm
ブレード (刃)	R4



約50%パターン



リグルーブパターン



回転方向指定マーキング

回転方向指定②



回転方向指定①

- 当該タイヤの諸性能を最大限に発揮させるため回転方向を定めています。
- *トレッドの残溝が十分にある場合は (新品時含め) ①の指定方向に沿ってタイヤの装着を推奨します。
- *また50%以上摩耗し、ローテーションが必要な際は両方向とも装着が可能です。