

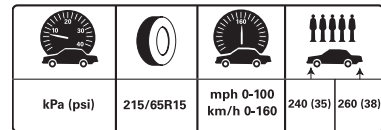
CONSEILS D'ENTRETIEN DES INGÉNIEURS UNIROYAL^{MD}

Comment préserver une pression d'air adéquate

Informez-vous sur la pression d'air requise pour votre véhicule et vérifiez-la tous les mois pour assurer une conduite sécuritaire ainsi que diminuer l'usure du pneu et la consommation d'essence.

La plupart des véhicules incluent une étiquette qui détaille la pression d'air requise. Vous le trouverez dans l'un des endroits suivants :

- Manuel du propriétaire
- Montant de la portière
- Coffre à gants



L'une des façons les plus simples de vérifier la pression des pneus est d'acheter un manomètre précis au magasin de pièces d'automobile de votre quartier. Les modèles numériques sont particulièrement faciles à utiliser.

Comment assurer l'entretien de base de vos pneus

La plupart des détaillants Uniroyal^{MD} offrent l'inspection gratuite de vos pneus, mais vous pouvez également garder vos pneus en excellent état en suivant quelques étapes simples :

- Inspectez visuellement vos pneus chaque mois pour déceler toute bosse, déchirure ou autre anomalie.
- Faites permuter vos pneus tous les 8 000 à 10 000 km pour assurer une usure égale ou selon les recommandations du fabricant du véhicule.
- Vérifier la pression d'air au moins une fois par mois.
- Tirez avantage d'un entretien professionnel proactif. Prenez rendez-vous pour un alignement si votre véhicule tire sur un côté ou pour un équilibrage si les pneus de votre véhicule oscillent ou vibrent, pour assurer une conduite sécuritaire et une longévité maximale des pneus.
- Si vous heurtez un nid-de-poule ou tout autre obstacle routier, faites inspecter vos pneus chez un détaillant Uniroyal^{MD} pour réparer, le cas échéant, tout dommage interne.

Comment lire un pneu

Vos nouveaux pneus devraient être de la même dimension, posséder la même capacité de chargement et le même code de vitesse que les pneus d'origine de votre véhicule. Ces renseignements sont faciles à trouver : ils sont imprimés directement sur le flanc de votre pneu !

Si votre pneu indique **P215/65R15 89H**, cela signifie :

P215/65R15 89H

Le « P » indique qu'il s'agit d'un pneu de véhicule passager.

P215/65R15 89H

Le premier nombre à trois chiffres (215 dans cet exemple) indique la largeur de votre pneu en millimètres.

P215/65R15 89H

Le deuxième nombre (65) indique le rapport d'aspect. C'est la relation entre la hauteur du flanc et la largeur du pneu, exprimée en pourcentage. Alors, dans ce cas-ci, le flanc a une hauteur de 65% par rapport à la largeur.

P215/65R15 89H

Le « R » dans ce cas-ci indique qu'il s'agit d'un pneu radial.

P215/65R15 89H

Le nombre suivant indique le diamètre de la jante, soit 15 pouces dans ce cas. Il est essentiel que votre véhicule soit équipé de jantes dont le diamètre est approprié. Vous trouverez également cette information dans le manuel du propriétaire de votre véhicule.

P215/65R15 89H

Ce nombre représente l'indice de charge de votre pneu. Cela certifie la quantité de poids qu'il peut transporter lorsqu'il est gonflé au maximum.

P215/65R15 89H

Cette lettre indique la cote de vitesse du pneu. Le classement **H** indique que le pneu est certifié pour une vitesse pouvant atteindre 210 km/h. Les classements **S** et **T** sont souvent utilisés pour les véhicules passagers. Un classement **V** indique que le pneu est certifié jusqu'à 240 km/h.

Comment mesurer la profondeur de la bande de roulement

Il est important que vous rouliez sur des pneus dont la bande de roulement est suffisamment profonde. La plupart des pneus tourisme Uniroyal^{MD} offrent une garantie d'au moins 90 000 km.


Les mécaniciens d'Uniroyal^{MD} peuvent mesurer la profondeur de la bande de roulement à l'aide d'un profondimètre. Vous pouvez également mesurer vous-même la profondeur de la semelle en utilisant simplement un sou !

Insérez un sou dans la bande de roulement du pneu.



Si vous pouvez voir le dessus de la couronne de la Reine, votre pneu a besoin d'être remplacé.

Si vous ne pouvez pas voir la couronne de la Reine, la profondeur de la bande de roulement est adéquate.



Uniroyal^{MD} recommande de vérifier la profondeur de la bande de roulement tous les deux à trois mois, de même qu'avant d'installer vos pneus saisonniers, au printemps et à l'automne.

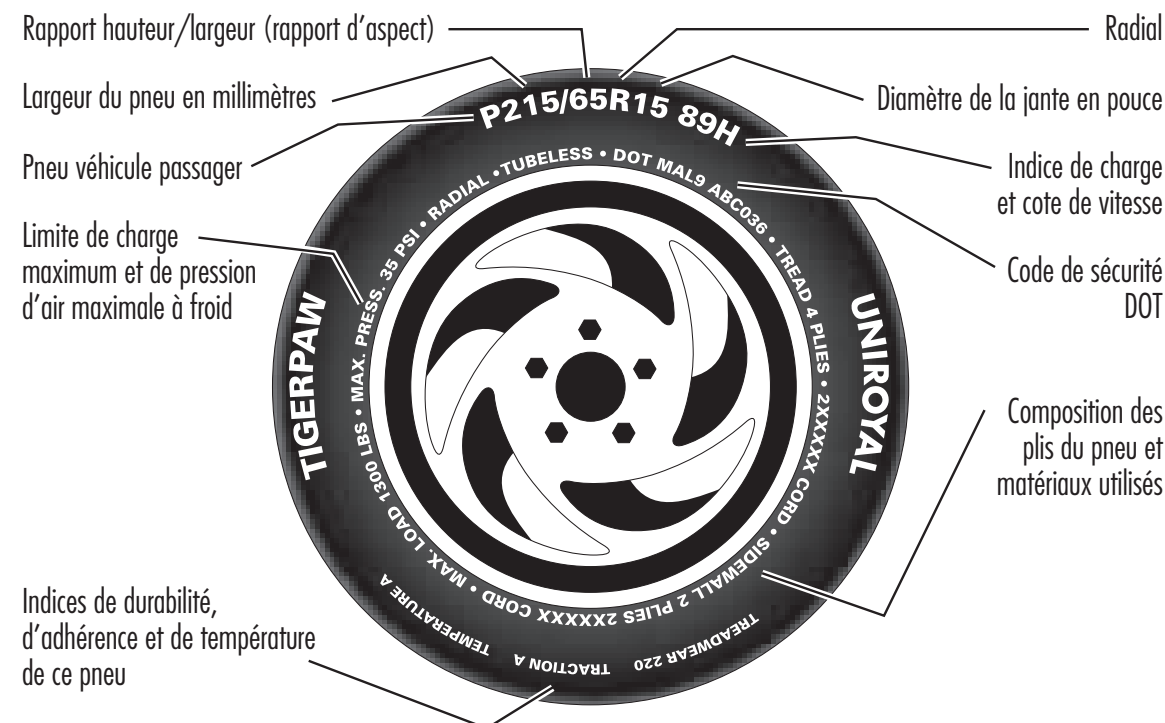
Quatre pneus ou deux ?

Le Pro du pneu Uniroyal^{MD} et nos ingénieurs recommandent fortement de faire installer 4 pneus et d'éviter la monte de pneus dont les sculptures sont différentes.

Enregistrement de vos pneus

La façon la plus simple d'enregistrer vos pneus est en le faisant en ligne au www.uniroyal.ca.

Vous y trouverez également des conseils, des offres spéciales et des stratégies d'entretien pour assurer le kilométrage et la longévité maximum de vos pneus Uniroyal^{MD}.



FIEZ-VOUS À UNIROYAL^{MD}

Uniroyal^{MD} compte 100 ans d'héritage et de confiance dans le domaine de la fabrication de pneus de qualité partout en Amérique du Nord ainsi qu'à travers le monde.

Nous offrons une vaste gamme de pneus qui conviennent à divers types de véhicules et besoins en matière de conduite.

Remplacement des pneus

Votre détaillant Uniroyal^{MD} peut vous aider à sélectionner le pneu qui convient le mieux à vos besoins en matière de conduite. Vous pouvez aussi consulter notre [Sélecteur de pneus](http://www.uniroyal.ca) au www.uniroyal.ca

Soumission

Modèle de pneu : _____

Dimension du pneu : _____

Coût par pneu : _____ \$

Coût total : _____ \$



SERVICE AUX CONSOMMATEURS
1 888 871-7777